

TOMAS CUP 2025
第40回東京都区部バスケットボールU12大会
最終日(12月14日)／共栄学園中学高等学校

役員・スタッフ集合時間／8時
会場準備／8時15分
チーム入場／8時40分
第一試合開始／9時15分

「役員・スタッフへのお知らせ」

- ☐ 共栄学園当日担当 横山先生
- ☐ 役員・スタッフ打ち合わせ 8時(正門) 役員・スタッフ入場8時15分
- ☐ 会場準備 チーム入場時間8時40分までに済ませる
- ☐ 受付 8時40分開始 1階ロビー階段前

「注意事項・お知らせ」

* 電光掲示板チーム名について

14日出場区は、区名をA4サイズでプリントして、3枚持参し受付に提出願います。
出来るだけ極太書体で!

* 駐車場はございません。公共交通機関をご利用下さい。

* 体育館内は上履きが必要です・

* 指定された場所以外はご利用になれません。

受付 1階ロビー階段前

試合会場 2F大体育室(メインコート)

アップ会場 B1中体育館

チーム控え場所 各区選手控え場所は教室になります。

受付にて各区ごとに教室のカギを渡します。
男子控え場所2F教室、女子控え場所3F教室
入室時、机・イスなど定位置から移動させない。
現状復帰出来るよう写メを撮ってください。
教室内食事OKです。

6Fスカイラウンジ、エレベーターは使用禁止

* 校舎内ゴミ箱使用禁止

ゴミ、空き缶、ペットボトル等は各自でお持ち帰り願います。

* 校舎内で走らないこと、展示物等にふれないこと。

* 立入り禁止区域に入らないこと。

* 使用できますトイレも限定されてます。

* 詳しくは区部HPでご確認願います。

詳しい内容は、共栄学園お知らせP4(①～④)をご覧ください。

TOMAS CUP 2025 第40回東京都部バスケットボールU12大会 決勝会場／共栄学園中学高等学校

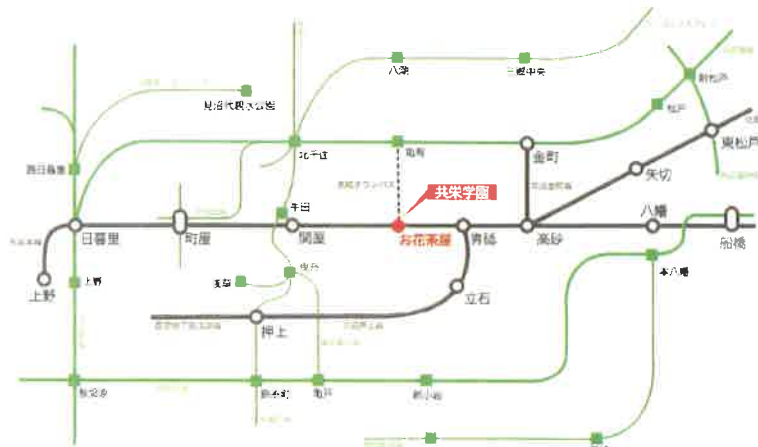
2025年12月14日(日)
チーム入場／8時40分

校舎内使用出来る所が決まっております。それ以外の所は使用禁止です。

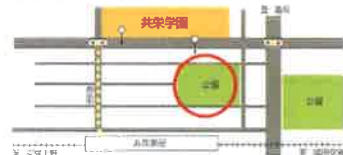
上履き持参



アクセス



● 周辺案内図



チーム用の駐車場はございません。
公共交通機関をご利用下さい。

早く着いたチームは、時間調整を公園でお願いします。

* 近隣の皆様に、ご迷惑がかからないようにお願いいたします。

①

1F



審判更衣室

中体育館（アップコート）

使用出来る階段（2Fへ）
試合は2階大体育室です。

使用出来るトイレ

入口

4Fは、立入禁止です。

*4階では模擬入試体験会が行われてます。2階3階の選手控え場所の教室、廊下等ではお静かにお願いします。

Aコート入り口（選手・役員） 使用出来るトイレ

2F

大会本部（舞台）

大体育館（メインコート）
*体育館内は上履きに履き替えてください。

使用出来る階段（1Fへ）

審判控室

女子審判更衣室B1
男子審判更衣室1F

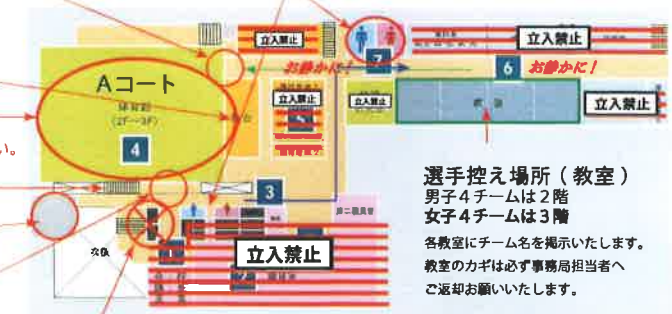
Aコート保護者・応援者入口

エレベーター・スカイラウンジ
使用禁止

雨天の場合は、

傘入れ用のバケツを用意いたします。

指定された場所に入れてください。



選手控え場所（教室）
男子4チームは2階
女子4チームは3階

各教室にチーム名を掲示いたします。
教室のカギは必ず事務局担当者へ
ご返却をお願いします。

- 各区選手控え場所は教室になります。受付にて各区ごとに教室のカギを渡します。男子控え場所2F教室、女子控え場所3F教室入室時、机・イスなど定位置から移動させない。現状復帰出来るよう写メを撮ってください。教室内食事OKです。
- 体育館以外でのボールは使用禁止
- 使用許可以外のトイレは使用禁止。
- エレベーター、6Fスカイラウンジは、使用禁止。
- 備え付けのゴミ箱、使用禁止。持ち込みした空のペットボトル、缶、お弁当のゴミ等、各自持ち帰ること。
- アップ会場は、中体育館（地下1F）となります。

4Fは、立入禁止です。

*4 階では模擬入試体験会が行われてます。2 階 3 階の選手控え場所の教室、廊下等ではお静かにお願いいたします。

2F

Aコート入り口（選手・役員） 使用出来るトイレ

大会本部（舞台）

大体育館（メインコート）

* 体育館内は上履きに履き替えてください。

使用出来る階段（1Fへ）

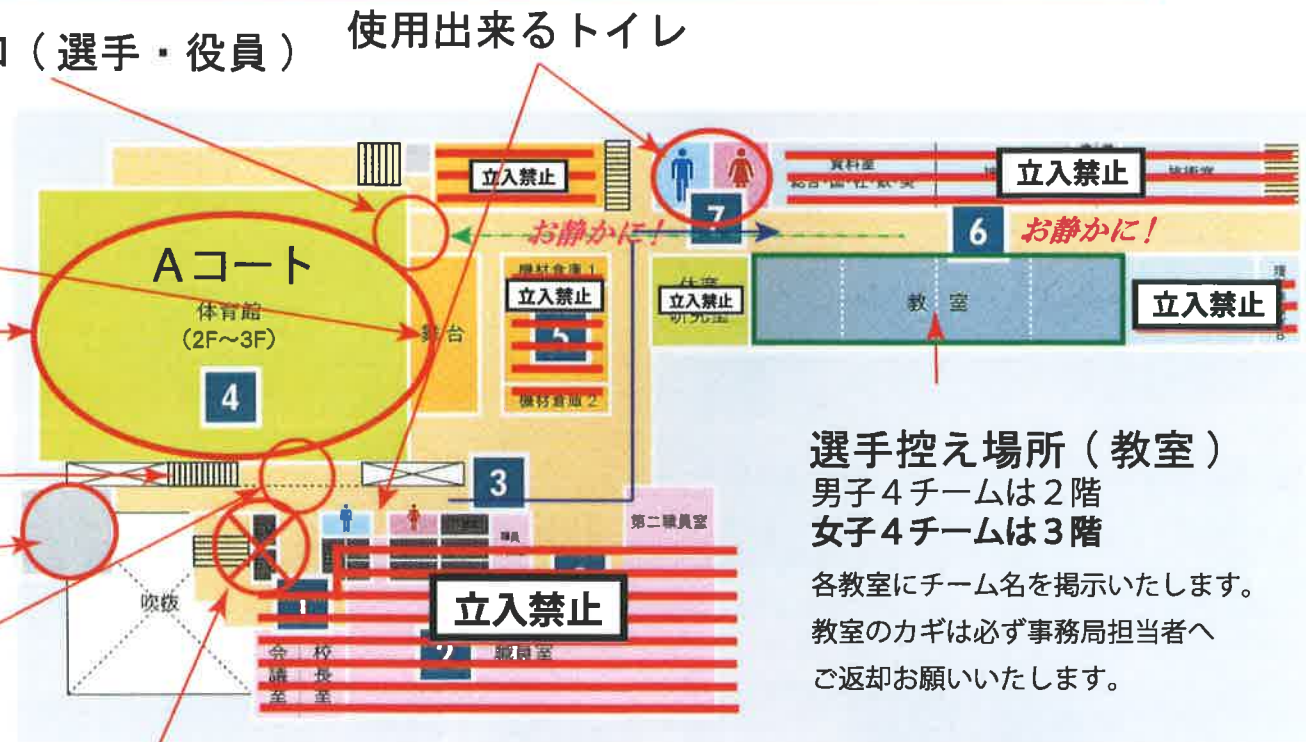
審判控室

女子審判更衣室B 1

男子審判更衣室 1 F

Aコート保護者・応援者入口

エレベーター・スカイラウンジ
使用禁止



選手控え場所（教室）

男子4チームは2階

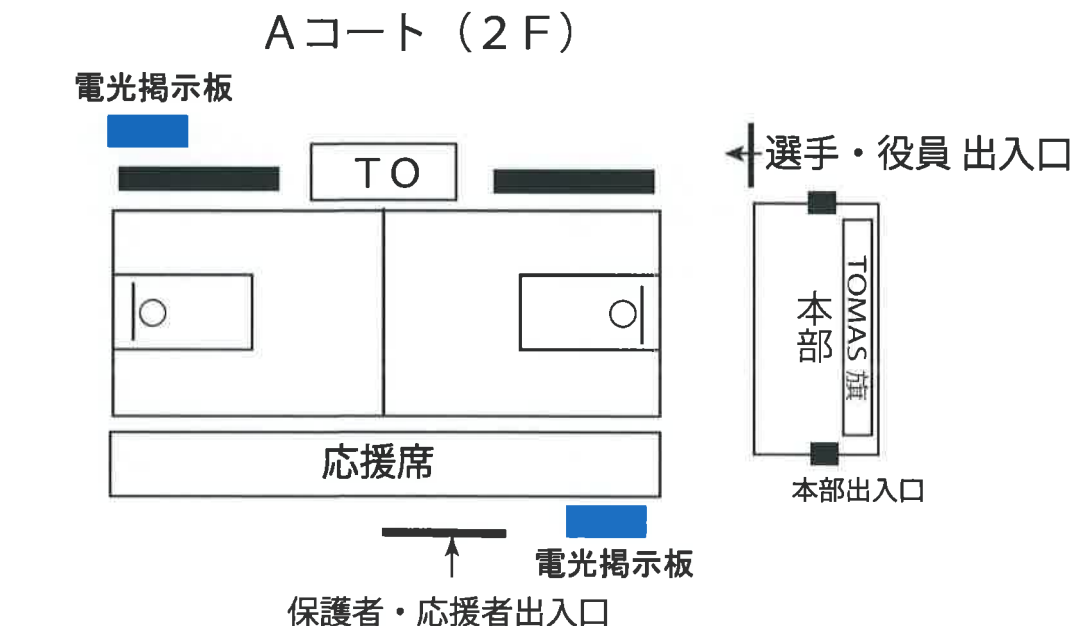
女子4チームは3階

各教室にチーム名を掲示いたします。

教室の力ギは必ず事務局担当者へ
ご返却お願いいたします。

- 各区選手控え場所は教室になります。
受付にて各区ごとに教室のカギを渡します。
男子控え場所 2 F 教室、女子控え場所 3 F 教室
入室時、机・イスなど定位置から移動させない。
現状復帰出来るよう写メを撮ってください。
教室内食事OKです。
- 体育館以外でのボールは使用禁止
- 使用許可以外のトイレは使用禁止。
- エレベーター、6 F スカイラウンジは、使用禁止。
- 備え付けのゴミ箱、使用禁止。
持ち込みした空のペットボトル、缶、お弁当の
ゴミ等、各自持ち帰ること。
- アップ会場は、中体育館（地下 1 F）
となります。

会場準備／8時
コート入場／8時45分
第一試合／9時15分予定（準備が出来次第始める）



Aコート

- コート作成（フリースローラインテープ貼り）
- TO準備（TO設備借用）
- 電光掲示板用チーム名各2枚準備（電光掲示板の下に貼る）
三脚を借用して貼る
- チームベンチ（1列）応援席（2列）用イスを並べる
- スコアシート記入場所を設ける（本部席）


- 各区旗掲示、体育館内のフックを利用又は養生テープで貼る
- ポスター貼り、体育館内、体育館入り口、使用出来る校舎内
- TOMAS旗、舞台上
- マイク借用

閉会式（Aコート）

- 終了後の片付け 各チームのご協力をお願いします。

アップコート（B1）

入口



モルテン様展示ブース

電光掲示板チーム名について

14日出場区は

区名カード(A4サイズ)

3枚持参してください。

出来るだけ極太書体で

お願いします。

東京都

各区チーム控え場所

2 F 男子

男子 トイレ	女子 トイレ	立入禁止				使用 禁止
体育 研究室	探究進学 1-11 【江東区】	探究進学 1-10 【足立区 A】	探究進学 1-9 【中野区】	探究進学 1-8 【渋谷区】	立入禁止	
	L201	L202	L203	L204		

3 F 女子

男子 トイレ	女子 トイレ	立入禁止				使用 禁止
探究進学 1-7 【江戸川区 A】	探究特進 1-6 【中央区】	探究特進 1-5 【荒川区】	探究特進 1-4 【江東区 A】	立入禁止		
L301	L302	L303	L304			

4Fは、立入禁止です。

*4 階では模擬入試体験会が行われてます。2 階 3 階の選手控え場所の教室、廊下等ではお静かにお願いいたします。

- 各区選手控え場所は教室になります。
受付にて各区ごとに教室のカギを渡します。
男子控え場所 2 F 教室、女子控え場所 3 F 教室
入室時、机・イスなど定位置から移動させない。
現状復帰出来るよう写メを撮ってください。
教室内食事 OK です。
- 体育館以外でのボールは使用禁止
- 使用許可以外のトイレは使用禁止。
- エレベーター、6 F スカイラウンジは、使用禁止。
- 備え付けのゴミ箱、使用禁止。
持ち込みした空のペットボトル、缶、お弁当の
ゴミ等、各自持ち帰ること。
- アップ会場は、中体育館（地下 1 F）
となります。